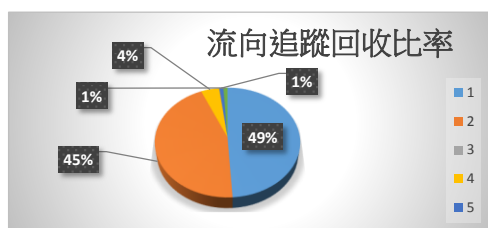


104學年度畢業滿1年畢業生系所流向追蹤回收比率

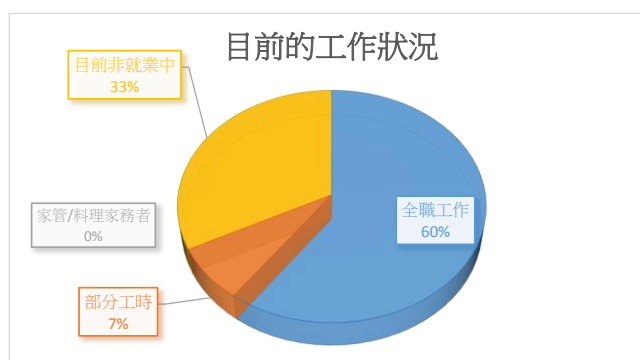
科系	學生數總數	已追蹤筆數	拒答筆數	尚未追蹤筆數	已追蹤比率	含拒答追蹤比率
物理治療學系	44	40	0	4	90.91%	90.91%
總計	1,411	1,237	24	150	87.67%	89.37%



104學年度畢業滿1年學生填答敘述統計表

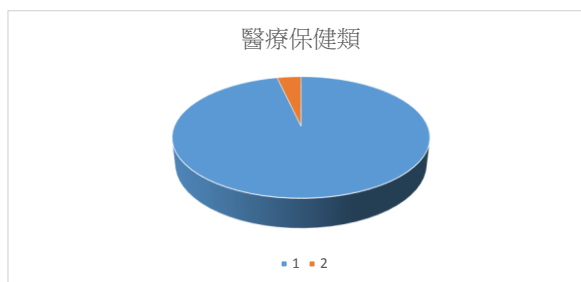
一、您目前的工作狀況為何（不包括留職停薪、育嬰假）？（本題選答1、2、3項者，第6題無須填答）

選項	填答人數	百分比
全職工作	24	60.00%
企業（包括民營企業或國營企業…等）	15	62.50%
政府部門（含職業軍人）	0	0.00%
學校（包括公立及私立大學、高中、高職、國中小…等）	1	4.17%
非營利機構	2	8.33%
創業	0	0.00%
自由工作者(以接案維生或個人服務，例如撰稿人…)	0	0.00%
其他	6	25.00%
部分工時	3	7.50%
企業（包括民營企業或國營企業…等）	3	100.00%
政府部門（包括職業軍人）	0	0.00%
學校（包括公立及私立大學、高中、高職、國中小…等）	0	0.00%
非營利機構	0	0.00%
創業	0	0.00%
自由工作者(以接案維生，或個人服務，如幫忙排隊…)	0	0.00%
其他	0	0.00%
家管/料理家務者	0	0.00%
目前非就業中	13	32.50%



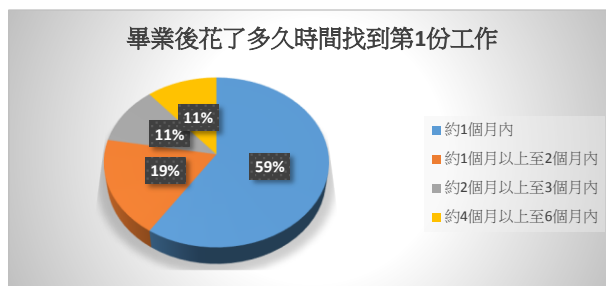
二、您現在工作職業類型為何？

選項	填答人數	百分比
建築營造類	0	0.00%
製造類	0	0.00%
科學、技術、工程、數學類	0	0.00%
物流運輸類	0	0.00%
天然資源、食品與農業類	0	0.00%
醫療保健類	27	100.00%
藝文與影音傳播類	0	0.00%
資訊科技類	0	0.00%
金融財務類	0	0.00%
企業經營管理類	0	0.00%
行銷與銷售類	0	0.00%
政府公共事務類	0	0.00%
教育與訓練類	0	0.00%
個人及社會服務類	0	0.00%
休閒與觀光旅遊類	0	0.00%
司法、法律與公共安全類	0	0.00%



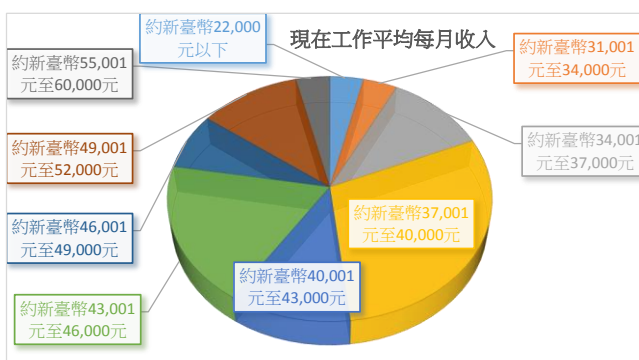
三、您畢業後花了多久時間找到第1份工作？（若為創業者，請填答畢業後之創業時間；自由工作者，則以第1份穩定工作時間為主）

選項	填答人數	百分比
約1個月內	16	59.26%
約1個月以上至2個月內	5	18.52%
約2個月以上至3個月內	3	11.11%
約3個月以上至4個月內	0	0.00%
約4個月以上至6個月內	3	11.11%
約6個月以上，請輸入幾個月	0	0.00%
畢業前已有專職工作	0	0.00%



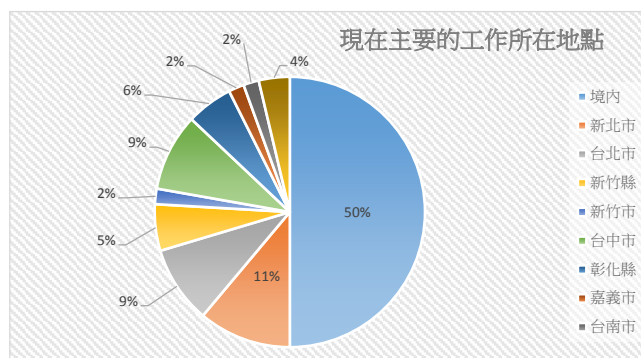
四、您現在工作平均每月收入為何？（請回答課稅前固定（經常）性收入，係指固定津貼、交通費、膳食費、水電費、按月發放之工作（生產、績效、業績）獎金及全勤獎金等）

選項	填答人數	百分比
約新臺幣22,000元以下	1	3.70%
約新臺幣22,001元至25,000元	0	0.00%
約新臺幣25,001元至28,000元	0	0.00%
約新臺幣28,001元至31,000元	0	0.00%
約新臺幣31,001元至34,000元	1	3.70%
約新臺幣34,001元至37,000元	3	11.11%
約新臺幣37,001元至40,000元	8	29.63%
約新臺幣40,001元至43,000元	3	11.11%
約新臺幣43,001元至46,000元	5	18.52%
約新臺幣46,001元至49,000元	2	7.41%
約新臺幣49,001元至52,000元	3	11.11%
約新臺幣52,001元至55,000元	0	0.00%
約新臺幣55,001元至60,000元	1	3.70%
約新臺幣60,001元至65,000元	0	0.00%
約新臺幣65,001元至70,000元	0	0.00%
約新臺幣70,001元至75,000元	0	0.00%
約新臺幣75,001元至80,000元	0	0.00%
約新臺幣80,001元至85,000元	0	0.00%
約新臺幣85,001元至90,000元	0	0.00%
約新臺幣90,001元至95,000元	0	0.00%
約新臺幣95,001元至100,000元	0	0.00%
約新臺幣100,001元至110,000元	0	0.00%
約新臺幣110,001元至120,000元	0	0.00%
約新臺幣120,001元至130,000元	0	0.00%
約新臺幣130,001元至140,000元	0	0.00%
約新臺幣140,001元至150,000元	0	0.00%
約新臺幣150,001元至170,000元	0	0.00%
約新臺幣170,001元至190,000元	0	0.00%
約新臺幣190,001元至210,000元	0	0.00%
約新臺幣210,001元以上	0	0.00%



五、請問您現在主要的工作所在地點為何？

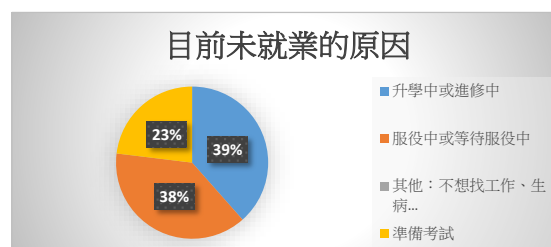
選項	填答人數	百分比
境內	27	100.00%
基隆市	0	0.00%
新北市	6	22.22%
台北市	5	18.52%
桃園市	0	0.00%
新竹縣	3	11.11%
新竹市	1	3.70%
苗栗縣	0	0.00%
台中市	5	18.52%
南投縣	0	0.00%
彰化縣	3	11.11%
雲林縣	0	0.00%
嘉義縣	0	0.00%
嘉義市	1	3.70%
台南市	1	3.70%
高雄市	2	7.41%
屏東縣	0	0.00%



台東縣	0	0.00%
花蓮縣	0	0.00%
宜蘭縣	0	0.00%
連江縣	0	0.00%
金門縣	0	0.00%
澎湖縣	0	0.00%
境外，(請填報工作國家別)	0	0.00%

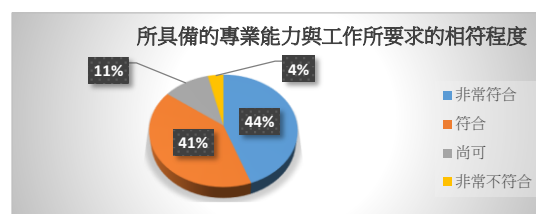
六、您目前未就業的原因為何？

選項	填答人數	百分比
升學中或進修中	5	38.46%
服役中或等待服役中	5	38.46%
其他：不想找工作、生病...	0	0.00%
準備考試	3	23.08%
國內研究所	0	0.00%
出國留學	0	0.00%
證照	1	33.33%
公務人員	1	33.33%
其他	1	33.33%
尋找工作	0	0.00%



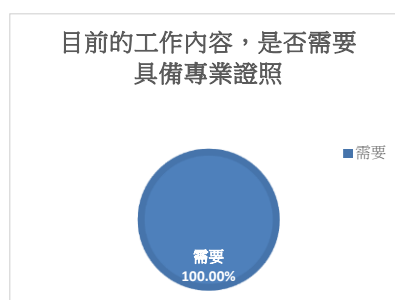
七、您目前所具備的專業能力與工作所要求的相符程度為何？

選項	填答人數	百分比
非常符合	12	44.44%
符合	11	40.74%
尚可	3	11.11%
不符合	0	0.00%
非常不符合	1	3.70%



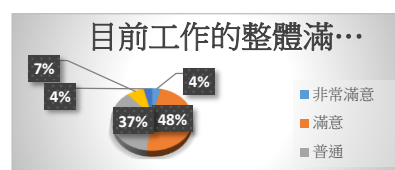
八、您目前的工作內容，是否需要具備專業證照？

選項	填答人數	百分比
需要	27	100.00%
不需要	0	0.00%



九、您對目前工作的整體滿意度為何？

選項	填答人數	百分比
非常滿意	1	3.70%
滿意	13	48.15%
普通	10	37.04%
不滿意	2	7.41%
非常不滿意	1	3.70%



十、您目前的工作內容與原就讀系、所、學位學程之專業訓練課程，其相符程度為何？

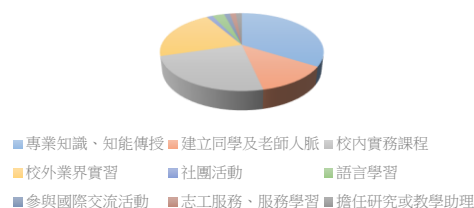
選項	填答人數	百分比
非常相符	9	33.33%
相符	17	62.96%
普通	1	3.70%
不相符	0	0.00%
非常不相符	0	0.00%



十一、您在學期間以下哪些「學習經驗」對於現在工作有所幫助?(可複選，至多3項)

選項	填答人數	百分比
專業知識、知能傳授	24	33.80%
建立同學及老師人脈	9	12.68%
校內實務課程	17	23.94%
校外業界實習	15	21.13%
社團活動	1	1.41%
語言學習	2	2.82%
參與國際交流活動	1	1.41%
志工服務、服務學習	1	1.41%
擔任研究或教學助理	1	1.41%
其他訓練	0	0.00%

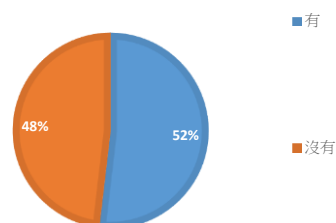
在學期間以下哪些「學習經驗」對於現在工作有所幫助



十二、您是否為了工作或自我生涯發展，從事進修或考試，提升自我專業能力

選項	填答人數	百分比
有	14	51.85%
進修	2	14.29%
國內大專校院進修	2	100.00%
出國進修	0	0.00%
準備考試或其他證照	5	35.71%
國家考試	3	60.00%
技術士證照	0	0.00%
金融證照	0	0.00%
教師證	0	0.00%
語言證照	2	40.00%
電腦認證	0	0.00%
其他	7	50.00%
沒有	13	48.15%

為了工作或自我生涯發展，從事進修或考試，提升自我專業能力



十三、您最常參與過學校哪些職涯活動或就業服務的幫助?(可複選，至多3項)

選項	填答人數	百分比
有	10	22.73%
大專校院就業職能平台(UCAN)	1	10.00%
職涯諮詢、就業諮詢	1	10.00%
職涯發展課程(演講)及活動	0	0.00%
業界實習、參訪	2	20.00%
企業徵才說明會	0	0.00%
校園企業徵才博覽會	0	0.00%
定期工作訊息	1	10.00%
校內工讀	3	30.00%
校外工讀	2	20.00%
其他	0	0.00%
沒有	34	77.27%

常參與過學校哪些職涯活動或就業服務的幫助

