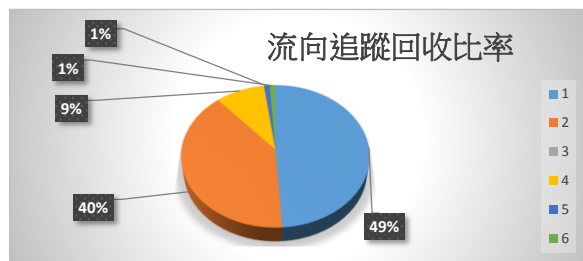


100學年度畢業滿5年畢業生系所流向追蹤回收比率

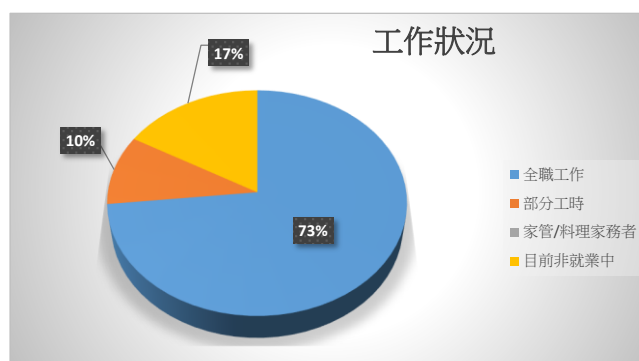
科系	學生數總數	已追蹤筆數	拒答筆數	尚未追蹤筆數	已追蹤比率	含拒答追蹤比率
物理治療學系	37	30	0	7	81.08%	81.08%
總計	1,470	1,085	25	360	73.81%	75.51%



100學年度畢業滿5年學生填答敘述統計表

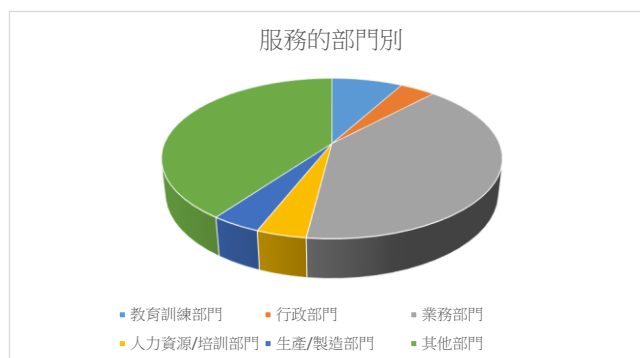
一、您目前的工作狀況為何（不包括留職停薪、育嬰假）？（本題選答1、2、3項者，第7題無須填答；另畢業生如同時為「全職工作者與部分工時者」，請以最主要工作狀況填報以下問項）

選項	填答人數	百分比
全職工作	22	73.33%
企業（包括民營企業或國營企業…等）	17	77.27%
政府部門（含職業軍人）	0	0.00%
學校（包括公立及私立大學、高中、高職、國中小…等）	0	0.00%
非營利機構	1	4.55%
創業	1	4.55%
自由工作者(以接案維生或個人服務，例如撰稿人…)	0	0.00%
其他	3	13.64%
部分工時	3	10.00%
企業（包括民營企業或國營企業…等）	2	66.67%
政府部門（包括職業軍人）	0	0.00%
學校（包括公立及私立大學、高中、高職、國中小…等）	0	0.00%
非營利機構	0	0.00%
創業	0	0.00%
自由工作者(以接案維生，或個人服務，如幫忙排隊…)	1	33.33%
其他	0	0.00%
家管/料理家務者	0	0.00%
目前非就業中	5	16.67%



二、您目前服務的部門別(請畢業生填報最相似的工作服務部門)？

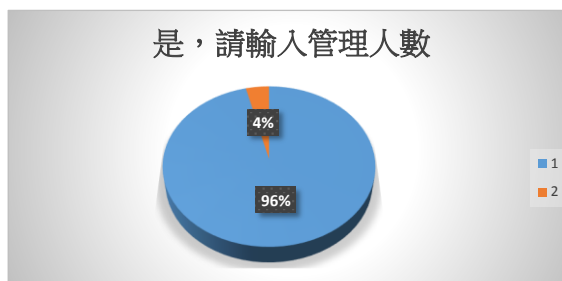
選項	填答人數	百分比
教育訓練部門	2	8.00%
行政部門	1	4.00%
業務部門	10	40.00%
企劃/行銷部門	0	0.00%
研發/開發部門	0	0.00%
設計部門	0	0.00%
人力資源/培訓部門	1	4.00%
生產/製造部門	1	4.00%
工程部門	0	0.00%
營業(運)部門	0	0.00%
品保部門	0	0.00%
物流部門	0	0.00%
市場調查部門	0	0.00%
公關部門	0	0.00%
財務/會計部門	0	0.00%



採購部門	0	0.00%
統計部門	0	0.00%
法務部門	0	0.00%
資訊部門	0	0.00%
客服部門	0	0.00%
稽核部門	0	0.00%
其他部門	10	40.00%

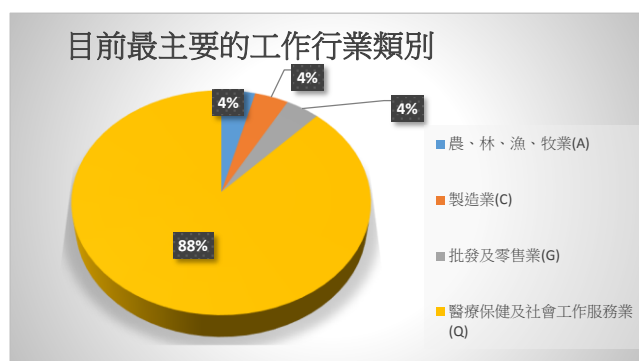
三、您目前是否擔任主管？

選項	填答人數	百分比
是，請輸入管理人數	2	8.00%
否	23	92.00%



四、您目前最主要的工作行業類別為？（例如計程車司機請勾「運輸及倉儲業」，但在醫院開救護車者，請勾選「醫療保健及社會工作服務業」…等）

選項	填答人數	百分比
農、林、漁、牧業(A)	1	4.00%
礦業及土石採取業(B)	0	0.00%
製造業(C)	1	4.00%
電力及燃氣供應業(D)	0	0.00%
用水供應及污染整治業(E)	0	0.00%
營建工程業(F)	0	0.00%
批發及零售業(G)	1	4.00%
運輸及倉儲業(H)	0	0.00%
住宿及餐飲業(I)	0	0.00%
出版、影音製作、傳播及資訊服務業(J)	0	0.00%
金融及保險業(K)	0	0.00%
不動產業(L)	0	0.00%
專業、科學及技術服務業(M)	0	0.00%
支援服務業(N)	0	0.00%
公共行政及國防、強制性社會安全(O)	0	0.00%
教育業(P)	0	0.00%
醫療保健及社會工作服務業(Q)	22	88.00%
藝術、娛樂及休閒服務業(R)	0	0.00%
其他服務業(S)	0	0.00%



五、您現在工作平均每月收入為何？（請回答課稅前固定（經常）性收入，係指固定津貼、交通費、膳食費、水電費、按月發放之工作（生產、績效、業績）獎金及全勤獎金等）

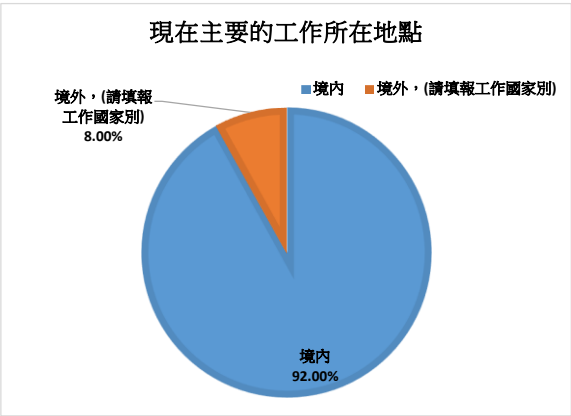
選項	填答人數	百分比
約新臺幣22,000元以下	2	8.00%
約新臺幣22,001元至25,000元	1	4.00%
約新臺幣25,001元至28,000元	0	0.00%
約新臺幣28,001元至31,000元	0	0.00%
約新臺幣31,001元至34,000元	2	8.00%
約新臺幣34,001元至37,000元	1	4.00%
約新臺幣37,001元至40,000元	2	8.00%
約新臺幣40,001元至43,000元	5	20.00%
約新臺幣43,001元至46,000元	3	12.00%
約新臺幣46,001元至49,000元	0	0.00%
約新臺幣49,001元至52,000元	4	16.00%
約新臺幣52,001元至55,000元	2	8.00%
約新臺幣55,001元至60,000元	1	4.00%
約新臺幣60,001元至65,000元	0	0.00%
約新臺幣65,001元至70,000元	0	0.00%
約新臺幣70,001元至75,000元	0	0.00%
約新臺幣75,001元至80,000元	0	0.00%



約新臺幣80,001元至85,000元	0	0.00%
約新臺幣85,001元至90,000元	1	4.00%
約新臺幣90,001元至95,000元	0	0.00%
約新臺幣95,001元至100,000元	0	0.00%
約新臺幣100,001元至110,000元	0	0.00%
約新臺幣110,001元至120,000元	0	0.00%
約新臺幣120,001元至130,000元	0	0.00%
約新臺幣130,001元至140,000元	0	0.00%
約新臺幣140,001元至150,000元	0	0.00%
約新臺幣150,001元至170,000元	0	0.00%
約新臺幣170,001元至190,000元	0	0.00%
約新臺幣190,001元至210,000元	0	0.00%
約新臺幣210,001元以上	1	4.00%

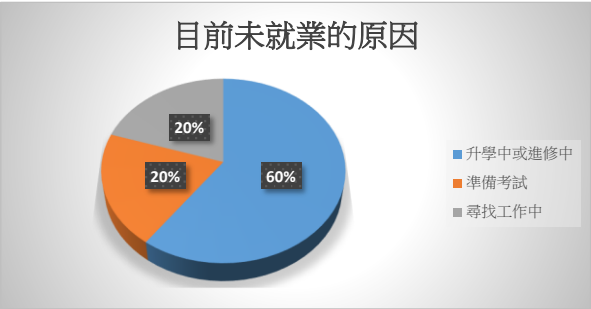
六、 請問您現在主要的工作所在地點為何？

選項	填答人數	百分比
境內	23	92.00%
基隆市	1	4.35%
新北市	3	13.04%
台北市	1	4.35%
桃園市	2	8.70%
新竹縣	0	0.00%
新竹市	0	0.00%
苗栗縣	1	4.35%
台中市	10	43.48%
南投縣	0	0.00%
彰化縣	2	8.70%
雲林縣	0	0.00%
嘉義縣	1	4.35%
嘉義市	1	4.35%
台南市	0	0.00%
高雄市	0	0.00%
屏東縣	0	0.00%
台東縣	0	0.00%
花蓮縣	0	0.00%
宜蘭縣	1	4.35%
連江縣	0	0.00%
金門縣	0	0.00%
澎湖縣	0	0.00%
境外，(請填報工作國家別)	2	8.00%
亞洲（香港、澳門、大陸地區）	0	0.00%
亞洲（香港、澳門、大陸地區以外國家）	0	0.00%
大洋洲	1	50.00%
非洲	0	0.00%
歐洲	0	0.00%
北美洲	1	50.00%
中美洲	0	0.00%
南美洲	0	0.00%



七、 您目前未就業的原因為何？

選項	填答人數	百分比
升學中或進修中	3	60.00%
服役中或等待服役中	0	0.00%
其他：不想找工作、生病...	0	0.00%
準備考試	1	20.00%
國內研究所	0	0.00%
出國留學	0	0.00%
證照	0	0.00%
公務人員	0	0.00%
其他	1	100.00%
尋找工作	1	20.00%
沒有工作機會	0	0.00%
薪水不滿意	0	0.00%
公司財務或制度不穩健	0	0.00%
工作地點不適合	0	0.00%
與所學不符	0	0.00%
不符合家人的期望	0	0.00%
工作內容不滿意	0	0.00%

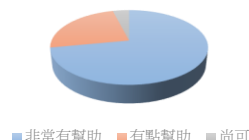


其他	1	100.00%
約1個月以內	1	100.00%
約1個月以上至2個月內	0	0.00%
約2個月以上至3個月內	0	0.00%
約3個月以上至4個月內	0	0.00%
約4個月以上至6個月內	0	0.00%
約6個月以上	0	0.00%

八、您原先就讀系、所、或學位學程的專業訓練課程，對於您目前工作的幫助程度為何？

選項	填答人數	百分比
非常有幫助	18	72.00%
有點幫助	6	24.00%
尚可	1	4.00%
沒有幫助	0	0.00%
完全沒有幫助	0	0.00%

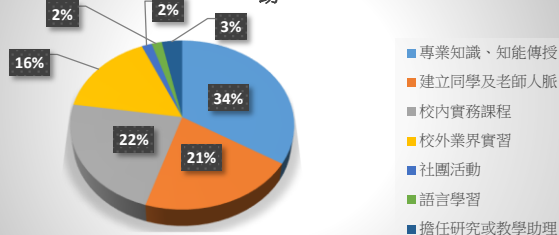
原先就讀系、所、或學位學程的專業訓練課程，對於您目前工作的幫助程度



九、您在學期間以下哪些「學習經驗」對於現在工作有所幫助？(可複選，至多3項)

選項	填答人數	百分比
專業知識、知能傳授	21	33.87%
建立同學及老師人脈	13	20.97%
校內實務課程	14	22.58%
校外業界實習	10	16.13%
社團活動	1	1.61%
語言學習	1	1.61%
參與國際交流活動	0	0.00%
志工服務、服務學習	0	0.00%
擔任研究或教學助理	2	3.23%
其他訓練	0	0.00%

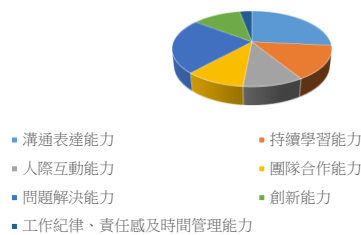
在學期間以下哪些「學習經驗」對於現在工作有所幫助



十、根據您畢業到現在的經驗，學校最應該幫學弟妹加強以下哪些能力？(可複選，至多3項)

選項	填答人數	百分比
溝通表達能力	18	25.00%
持續學習能力	10	13.89%
人際互動能力	7	9.72%
團隊合作能力	7	9.72%
問題解決能力	16	22.22%
創新能力	8	11.11%
工作紀律、責任感及時間管理能力	2	2.78%
資訊科技應用能力	1	1.39%
外語能力	1	1.39%
跨領域整合能力	2	2.78%
領導能力	0	0.00%
其他	0	0.00%

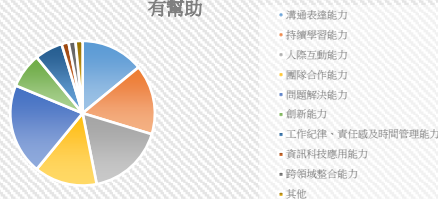
畢業到現在的經驗，學校最應該幫學弟妹加強哪些能力



十一、根據您畢業後到現在的經驗，您認為學校對您那些能力的培養最有幫助？(可複選，至多3項)

選項	填答人數	百分比
溝通表達能力	9	14.06%
持續學習能力	10	15.63%
人際互動能力	11	17.19%
團隊合作能力	9	14.06%
問題解決能力	13	20.31%
創新能力	5	7.81%
工作紀律、責任感及時間管理能力	4	6.25%

畢業後到現在的經驗，您認為學校對您那些能力的培養最有幫助



資訊科技應用能力	1	1.56%
外語能力	0	0.00%
跨領域整合能力	1	1.56%
領導能力	0	0.00%
其他	1	1.56%

十二、如果您現在有進修機會的話，「最」想在學校進修的是哪一個學門？

選項	填答人數	百分比
教育學門	1	3.33%
藝術學門	1	3.33%
人文學門	0	0.00%
設計學門	0	0.00%
社會及行為科學學門	0	0.00%
傳播學門	0	0.00%
商業及管理學門	3	10.00%
法律學門	2	6.67%
生命科學學門	0	0.00%
自然科學學門	0	0.00%
數學及統計學門	1	3.33%
電算機學門	0	0.00%
工程學門	0	0.00%
建築及都市規劃學門	0	0.00%
農業科學學門	1	3.33%
獸醫學門	0	0.00%
醫藥衛生學門	19	63.33%
社會服務學門	0	0.00%
民生學門	0	0.00%
運輸服務學門	0	0.00%
環境保護學門	0	0.00%
軍警國防安全學門	0	0.00%
其他學門	0	0.00%
沒有進修需求	2	6.67%

現在有進修機會的話，「最」想在學校進修的是哪一個學門

