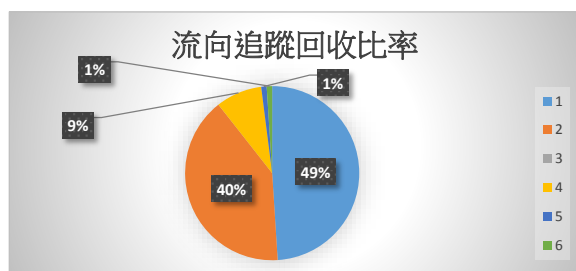


## 102學年度畢業滿3年畢業生系所流向追蹤回收比率

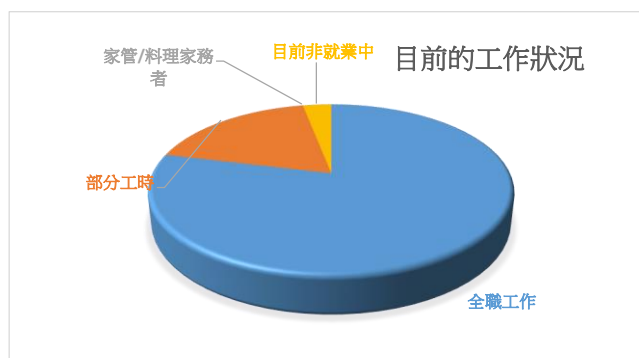
科系	學生數總數	已追蹤筆數	拒答筆數	尚未追蹤筆數	已追蹤比率	含拒答追蹤比率
物理治療學系	40	33	0	7	82.50%	82.50%
總計	1,369	1,126	16	227	82.25%	83.42%



## 102學年度畢業滿3年學生填答敘述統計表

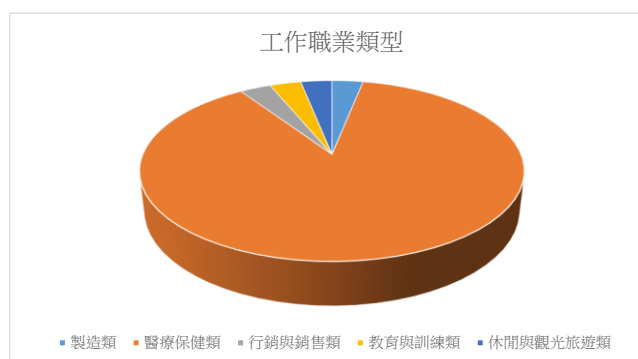
一、您目前的工作狀況為何？（本題選答1、2、3項者，第6題無須填答）

選項	填答人數	百分比
全職工作	26	78.79%
企業（包括民營企業或國營企業…等）	23	88.46%
政府部門（包括職業軍人）	0	0.00%
學校（包括公立及私立大學、高中、高職、國中小…等）	1	3.85%
非營利機構	1	3.85%
創業	0	0.00%
自由工作者(以接案維生或個人服務，例如撰稿人…)	0	0.00%
其他	1	3.85%
部分工時	6	18.18%
企業（包括民營企業或國營企業…等）	2	33.33%
政府部門（包括職業軍人）	1	16.67%
學校（包括公立及私立大學、高中、高職、國中小…等）	2	33.33%
非營利機構	0	0.00%
創業	0	0.00%
自由工作者(以接案維生，或個人服務，如幫忙排隊…)	0	0.00%
其他	1	16.67%
家管/料理家務者	0	0.00%
目前非就業中	1	3.03%



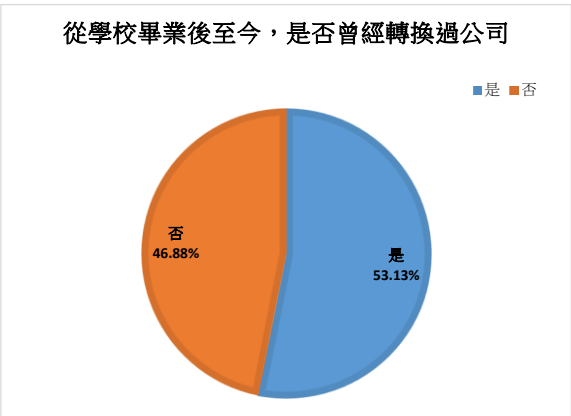
二、您現在工作職業類型為何？

選項	填答人數	百分比
建築營造類	0	0.00%
製造類	1	3.13%
科學、技術、工程、數學類	0	0.00%
物流運輸類	0	0.00%
天然資源、食品與農業類	0	0.00%
醫療保健類	28	87.50%
藝文與影音傳播類	0	0.00%
資訊科技類	0	0.00%
金融財務類	0	0.00%
企業經營管理類	0	0.00%
行銷與銷售類	1	3.13%
政府公共事務類	0	0.00%
教育與訓練類	1	3.13%
個人及社會服務類	0	0.00%
休閒與觀光旅遊類	1	3.13%
司法、法律與公共安全類	0	0.00%



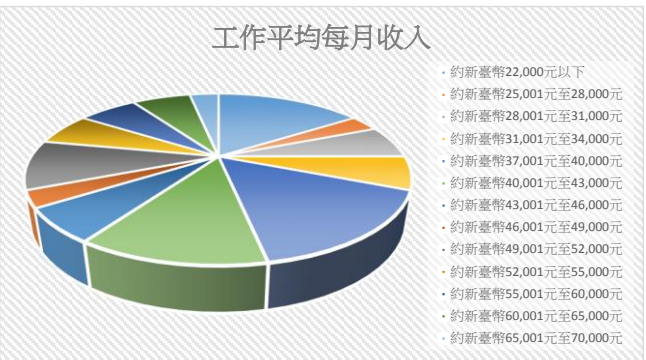
三、 您從學校畢業後至今，是否曾經轉換過公司？

選項	填答人數	百分比
是	17	53.13%
約1份工作	8	47.06%
約2份工作	4	23.53%
約3份工作	4	23.53%
約4份工作	1	5.88%
約5份工作以上	0	0.00%
工作地點較方便	3	17.65%
工作較穩定	0	0.00%
工作具挑戰性及自主性	0	0.00%
薪資及福利較高	5	29.41%
有升遷機會	0	0.00%
與個人興趣較符合	3	17.65%
與個人在校所學專業知識符合	0	0.00%
學習成長機會較多	3	17.65%
可累積不同工作經驗	1	5.88%
家庭因素	0	0.00%
其他	2	11.76%
否	15	46.88%



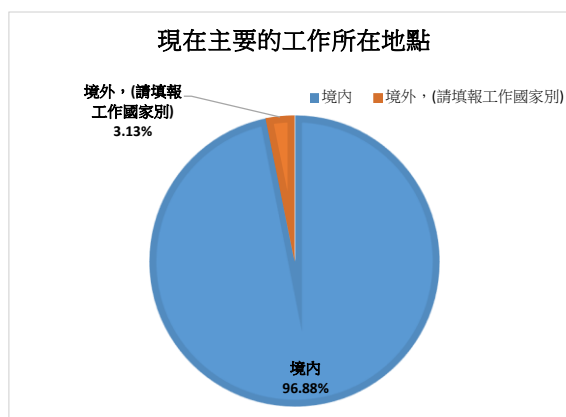
四、 您現在工作平均每月收入為何？(請回答課稅前固定（經常）性收入，係指固定津貼、交通費、膳食費、水電費、按月發放之工作（生產、績效、業績）獎金及全勤獎金等)

選項	填答人數	百分比
約新臺幣22,000元以下	5	15.63%
約新臺幣22,001元至25,000元	0	0.00%
約新臺幣25,001元至28,000元	1	3.13%
約新臺幣28,001元至31,000元	2	6.25%
約新臺幣31,001元至34,000元	2	6.25%
約新臺幣34,001元至37,000元	0	0.00%
約新臺幣37,001元至40,000元	5	15.63%
約新臺幣40,001元至43,000元	4	12.50%
約新臺幣43,001元至46,000元	2	6.25%
約新臺幣46,001元至49,000元	1	3.13%
約新臺幣49,001元至52,000元	3	9.38%
約新臺幣52,001元至55,000元	2	6.25%
約新臺幣55,001元至60,000元	2	6.25%
約新臺幣60,001元至65,000元	2	6.25%
約新臺幣65,001元至70,000元	1	3.13%
約新臺幣70,001元至75,000元	0	0.00%
約新臺幣75,001元至80,000元	0	0.00%
約新臺幣80,001元至85,000元	0	0.00%
約新臺幣85,001元至90,000元	0	0.00%
約新臺幣90,001元至95,000元	0	0.00%
約新臺幣95,001元至100,000元	0	0.00%
約新臺幣100,001元至110,000元	0	0.00%
約新臺幣110,001元至120,000元	0	0.00%
約新臺幣120,001元至130,000元	0	0.00%
約新臺幣130,001元至140,000元	0	0.00%
約新臺幣140,001元至150,000元	0	0.00%
約新臺幣150,001元至170,000元	0	0.00%
約新臺幣170,001元至190,000元	0	0.00%
約新臺幣190,001元至210,000元	0	0.00%
約新臺幣210,001元以上	0	0.00%



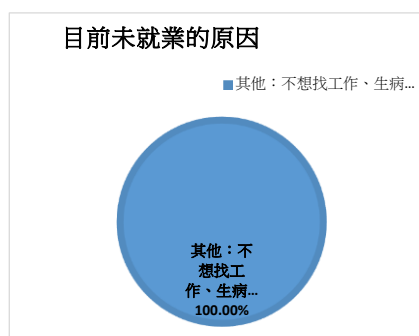
## 五、請問您現在主要的工作所在地點為何？

選項	填答人數	百分比
境內	31	96.88%
基隆市	0	0.00%
新北市	5	16.13%
台北市	7	22.58%
桃園市	1	3.23%
新竹縣	0	0.00%
新竹市	0	0.00%
苗栗縣	0	0.00%
台中市	9	29.03%
南投縣	0	0.00%
彰化縣	3	9.68%
雲林縣	1	3.23%
嘉義縣	0	0.00%
嘉義市	1	3.23%
台南市	3	9.68%
高雄市	0	0.00%
屏東縣	0	0.00%
台東縣	0	0.00%
花蓮縣	0	0.00%
宜蘭縣	0	0.00%
連江縣	0	0.00%
金門縣	1	3.23%
澎湖縣	0	0.00%
境外，(請填報工作國家別)	1	3.13%
亞洲（香港、澳門、大陸地區）	1	100.00%
亞洲（香港、澳門、大陸地區以外國家）	0	0.00%
大洋洲	0	0.00%
非洲	0	0.00%
歐洲	0	0.00%
北美洲	0	0.00%
中美洲	0	0.00%
南美洲	0	0.00%



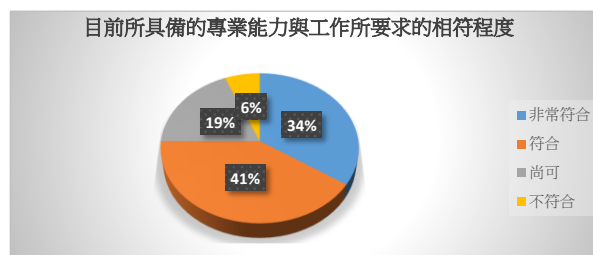
## 六、您目前未就業的原因為何？

選項	填答人數	百分比
在升學中	0	0.00%
服役中或等待服役中	0	0.00%
準備考試	0	0.00%
國內研究所	0	0 %
出國留學	0	0 %
證照	0	0 %
公務人員	0	0 %
其他	0	0 %
尋找工作	0	0.00%
其他：不想找工作、生病...	1	100.00%



## 七、您目前所具備的專業能力與工作所要求的相符程度為何？

選項	填答人數	百分比
非常符合	11	34.38%
符合	13	40.63%
尚可	6	18.75%
不符合	2	6.25%
非常不符合	0	0.00%



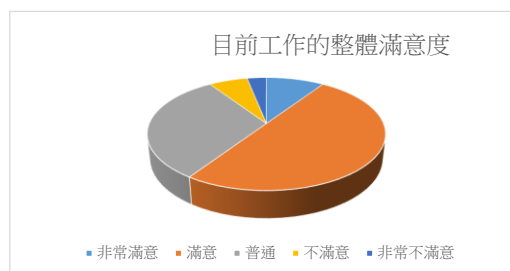
## 八、您目前的工作內容，是否需要具備專業證照？

選項	填答人數	百分比
需要	29	90.63%
不需要	3	9.38%



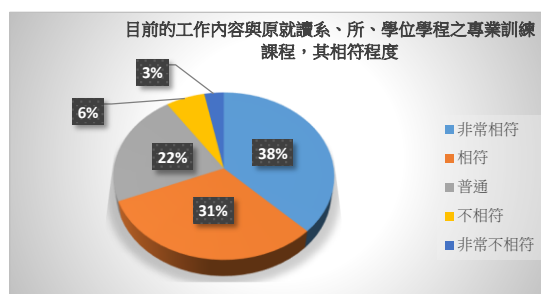
## 九、您對目前工作的整體滿意度為何？

選項	填答人數	百分比
非常滿意	3	9.38%
滿意	16	50.00%
普通	10	31.25%
不滿意	2	6.25%
非常不滿意	1	3.13%



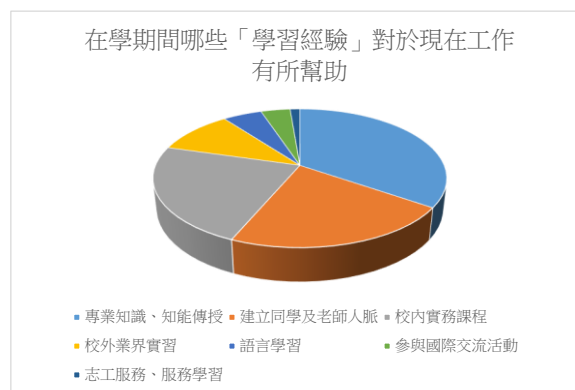
## 十、您目前的工作內容與原就讀系、所、學位學程之專業訓練課程，其相符程度為何？

選項	填答人數	百分比
非常相符	12	37.50%
相符	10	31.25%
普通	7	21.88%
不相符	2	6.25%
非常不相符	1	3.13%



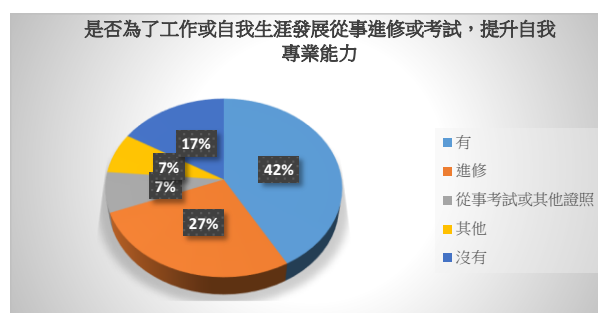
## 十一、您在學期間以下哪些「學習經驗」對於現在工作有所幫助？(可複選，至多3項)

選項	填答人數	百分比
專業知識、知能傳授	27	34.62%
建立同學及老師人脈	17	21.79%
校內實務課程	18	23.08%
校外業界實習	8	10.26%
社團活動	0	0.00%
語言學習	4	5.13%
參與國際交流活動	3	3.85%
志工服務、服務學習	1	1.28%
擔任研究或教學助理	0	0.00%
其他訓練	0	0.00%



## 十二、您是否為了工作或自我生涯發展從事進修或考試，提升自我專業能力？

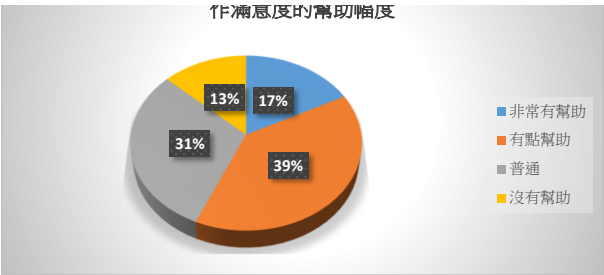
選項	填答人數	百分比
有	23	71.88%
進修	15	65.22%
從事考試或其他證照	4	17.39%
其他	4	17.39%
沒有	9	28.13%



## 十三、您覺得從事進修或考試後，對您薪資待遇、職務升遷或工作滿意度的幫助幅度為何？

從事進修或考試後，對您薪資待遇、職務升遷或工作滿意度的幫助幅度

選項	填答人數	百分比
非常有幫助	4	17.39%
有點幫助	9	39.13%
普通	7	30.43%
沒有幫助	3	13.04%
完全沒有幫助	0	0.00%



十四、您覺得學校，除了教授專業知識(主修科系的專業)外，應加強學生以下哪些能力才能做好工作？(可複選，至多3項)

選項	填答人數	百分比
溝通表達能力	21	25.30%
持續學習能力	12	14.46%
人際互動能力	14	16.87%
團隊合作能力	6	7.23%
問題解決能力	14	16.87%
創新能力	6	7.23%
工作紀律、責任感及時間管理能力	6	7.23%
資訊科技應用能力	2	2.41%
外語能力	2	2.41%
其他	0	0.00%

