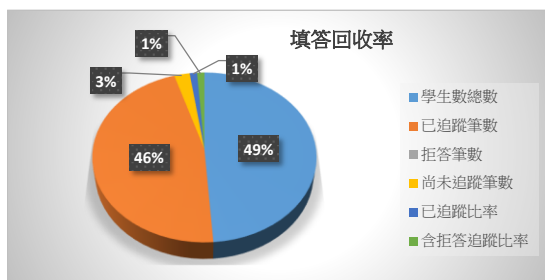


102學年度畢業滿1年學生填答敘述統計表

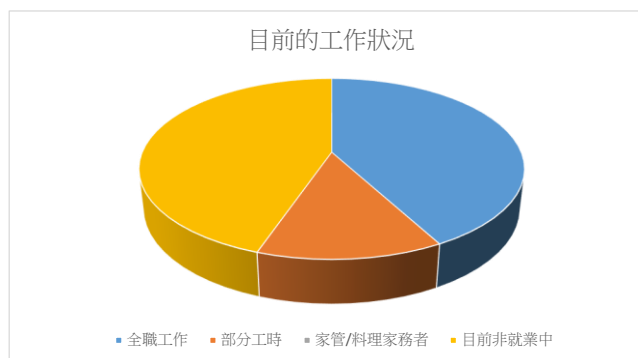
科系	學生數總數	已追蹤筆數	拒答筆數	尚未追蹤筆數	已追蹤比率	含拒答追蹤比率
物理治療學系	40	38	0	2	95.00%	95.00%
總計	1,369	1,183	1	185	86.41%	86.49%



102學年度畢業滿1年學生填答敘述統計表

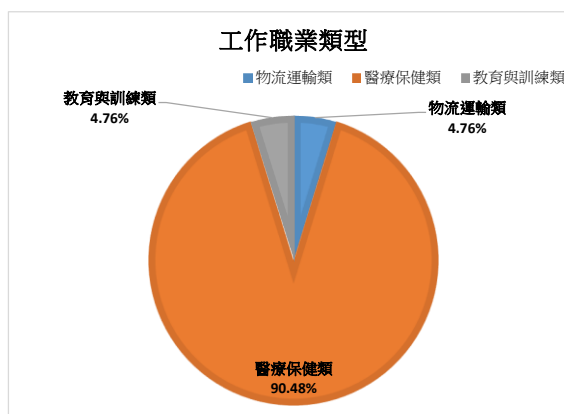
一、您目前的工作狀況為何（不包括留職停薪、育嬰假）？（本題選答1、2、3項者，第6題無須填答）

選項	填答人數	百分比
全職工作	16	42.11%
企業（包括民營企業或國營企業…等）	4	25.00%
政府部門（含職業軍人）	0	0.00%
學校（包括公立及私立大學、高中、高職、國中小…等）	0	0.00%
非營利機構	2	12.50%
創業	0	0.00%
自由工作者(以接案維生或個人服務，例如撰稿人…)	0	0.00%
其他	10	62.50%
部分工時	5	13.16%
企業（包括民營企業或國營企業…等）	1	20.00%
政府部門（包括職業軍人）	0	0.00%
學校（包括公立及私立大學、高中、高職、國中小…等）	1	20.00%
非營利機構	1	20.00%
創業	0	0.00%
自由工作者(以接案維生，或個人服務，如幫忙排隊…)	0	0.00%
其他	2	40.00%
家管/料理家務者	0	0.00%
目前非就業中	17	44.74%



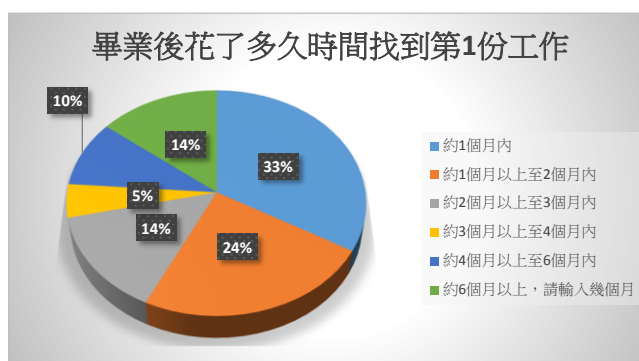
二、您現在工作職業類型為何？

選項	填答人數	百分比
建築營造類	0	0.00%
製造類	0	0.00%
科學、技術、工程、數學類	0	0.00%
物流運輸類	1	4.76%
天然資源、食品與農業類	0	0.00%
醫療保健類	19	90.48%
藝文與影音傳播類	0	0.00%
資訊科技類	0	0.00%
金融財務類	0	0.00%
企業經營管理類	0	0.00%
行銷與銷售類	0	0.00%
政府公共事務類	0	0.00%
教育與訓練類	1	4.76%
個人及社會服務類	0	0.00%
休閒與觀光旅遊類	0	0.00%
司法、法律與公共安全類	0	0.00%



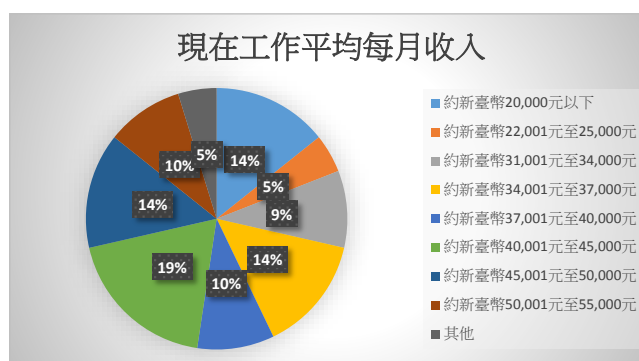
三、您畢業後花了多久時間找到第1份工作？（若為創業者，請填答畢業後之創業時間；自由工作者，則以第1份穩定工作時間為主）

選項	填答人數	百分比
約1個月內	7	33.33%
約1個月以上至2個月內	5	23.81%
約2個月以上至3個月內	3	14.29%
約3個月以上至4個月內	1	4.76%
約4個月以上至6個月內	2	9.52%
約6個月以上，請輸入幾個月	3	14.29%
畢業前已有專職工作	0	0.00%



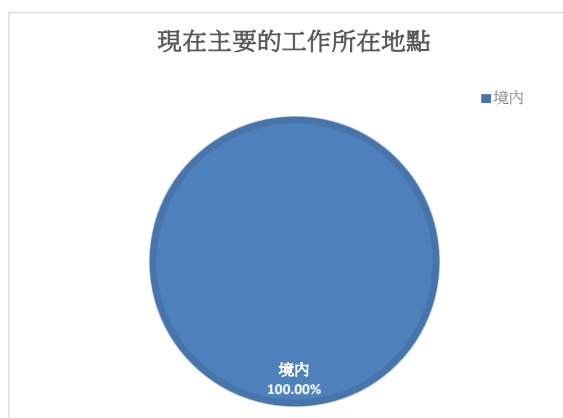
四、您現在工作平均每月收入為何？（請回答固定（經常）性收入，係指固定津貼、交通費、膳食費、水電費、按月發放之工作（生產、績效、業績）獎金及全勤獎金等）

選項	填答人數	百分比
約新臺幣20,000元以下	3	14.29%
約新臺幣20,001元至22,000元	0	0.00%
約新臺幣22,001元至25,000元	1	4.76%
約新臺幣25,001元至28,000元	0	0.00%
約新臺幣28,001元至31,000元	0	0.00%
約新臺幣31,001元至34,000元	2	9.52%
約新臺幣34,001元至37,000元	3	14.29%
約新臺幣37,001元至40,000元	2	9.52%
約新臺幣40,001元至45,000元	4	19.05%
約新臺幣45,001元至50,000元	3	14.29%
約新臺幣50,001元至55,000元	2	9.52%
約新臺幣55,001元至60,000元	0	0.00%
約新臺幣60,001元至65,000元	0	0.00%
約新臺幣65,001元至70,000元	0	0.00%
約新臺幣70,001元以上	0	0.00%
其他	1	4.76%



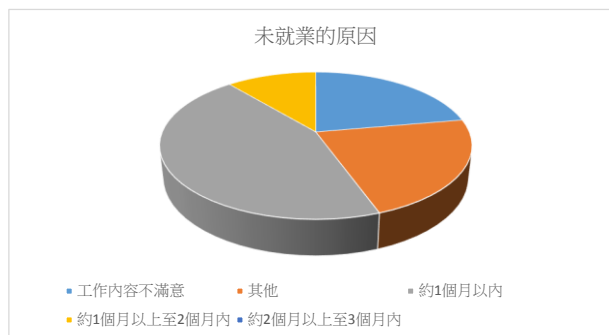
五、請問您現在主要的工作所在地點為何？

選項	填答人數	百分比
境內	21	100.00%
基隆市	0	0.00%
新北市	4	19.05%
台北市	3	14.29%
桃園市	0	0.00%
新竹縣	1	4.76%
新竹市	0	0.00%
苗栗縣	0	0.00%
台中市	7	33.33%
南投縣	0	0.00%
彰化縣	2	9.52%
雲林縣	0	0.00%
嘉義縣	0	0.00%
嘉義市	1	4.76%
台南市	1	4.76%
高雄市	0	0.00%
屏東縣	0	0.00%
台東縣	0	0.00%
花蓮縣	0	0.00%
宜蘭縣	1	4.76%
連江縣	0	0.00%
金門縣	1	4.76%
澎湖縣	0	0.00%
其他	0	0.00%
境外，（請填報工作國家別）	0	0.00%



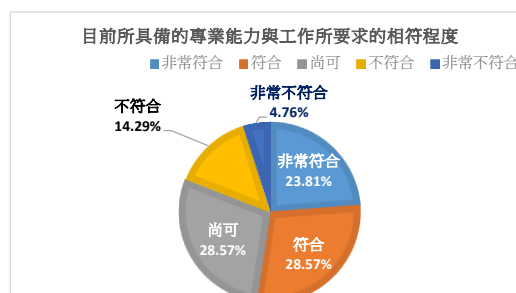
六、您目前未就業的原因為何？

選項	填答人數	百分比
升學中或進修中	2	11.76%
服役中或等待服役中	6	35.29%
準備考試	3	17.65%
國內研究所	1	33.33%
出國留學	0	0.00%
證照	2	66.67%
公務人員	0	0.00%
其他	0	0.00%
其他：不想找工作、生病...	1	5.88%
尋找工作	5	29.41%
沒有工作機會	0	0.00%
薪水不滿意	0	0.00%
公司財務或制度不穩健	0	0.00%
工作地點不適合	1	20.00%
與所學不符	0	0.00%
不符合家人的期望	0	0.00%
工作內容不滿意	2	40.00%
其他	2	40.00%
約1個月以內	4	80.00%
約1個月以上至2個月內	1	20.00%
約2個月以上至3個月內	0	0.00%
約3個月以上至4個月內	0	0.00%
約4個月以上至6個月內	0	0.00%
約6個月以上	0	0.00%



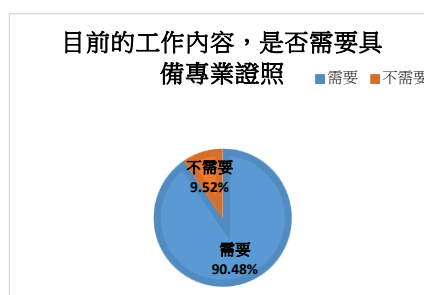
七、您目前所具備的專業能力與工作所要求的相符程度為何？

選項	填答人數	百分比
非常符合	5	23.81%
符合	6	28.57%
尚可	6	28.57%
不符合	3	14.29%
非常不符合	1	4.76%



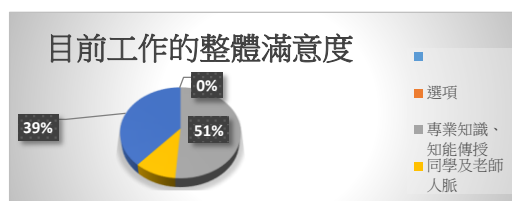
八、您目前的工作內容，是否需要具備專業證照？

選項	填答人數	百分比
需要	19	90.48%
不需要	2	9.52%



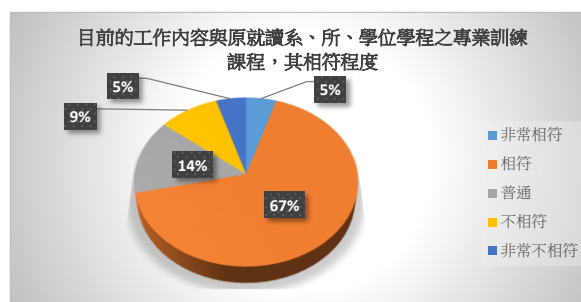
九、您對目前工作的整體滿意度為何？

選項	填答人數	百分比
非常滿意	0	0.00%
滿意	6	28.57%
普通	14	66.67%
不滿意	0	0.00%
非常不滿意	1	4.76%



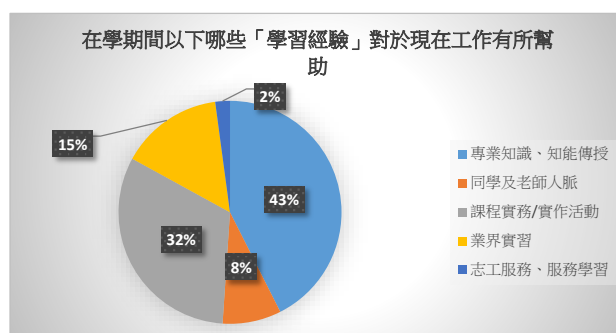
十、您目前的工作內容與原就讀系、所、學位學程之專業訓練課程，其相符程度為何？

選項	填答人數	百分比
非常相符	1	4.76%
相符	14	66.67%
普通	3	14.29%
不相符	2	9.52%
非常不相符	1	4.76%



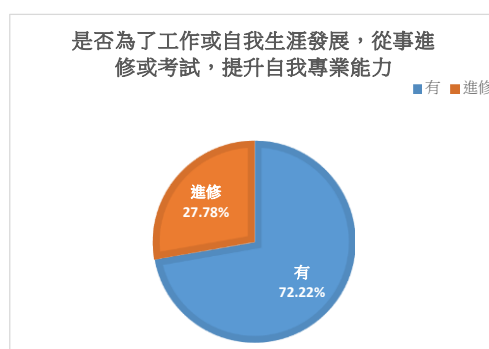
十一、您在學期間以下哪些「學習經驗」對於現在工作有所幫助？(可複選，至多3項)

選項	填答人數	百分比
專業知識、知能傳授	20	42.55%
同學及老師人脈	4	8.51%
課程實務/實作活動	15	31.91%
業界實習	7	14.89%
社團活動	0	0.00%
語言學習	0	0.00%
參與國際交流活動	0	0.00%
志工服務、服務學習	1	2.13%
研究或教學助理	0	0.00%
其他訓練	0	0.00%



十二、您是否為了工作或自我生涯發展，從事進修或考試，提升自我專業能力

選項	填答人數	百分比
有	13	61.90%
進修	5	38.46%
準備考試或其他證照	5	38.46%
其他	3	23.08%
沒有	8	38.10%



十三、您最常參與過學校哪些職涯活動或就業服務的幫助？(可複選，至多3項)

選項	填答人數	百分比
有	9	21.95%
大專校院就業職能平台(UCAN)	1	11.11%
職涯諮詢、就業諮詢	0	0.00%
職涯發展課程(演講)及活動	3	33.33%
業界實習、參訪	2	22.22%
企業徵才說明會	0	0.00%
校園企業徵才博覽會	1	11.11%
定期工作訊息	0	0.00%
校內工讀	2	22.22%
校外工讀	0	0.00%
其他	0	0.00%
沒有	32	78.05%

