

第一部分就業流向

一、您目前的工作狀況為何（不包括留職停薪、育嬰假，請依主要薪水來源作答）？（本題選答1、2、3項者，第6題無須填答；另畢業生如同時為「全職工作者與部分工時者」，請以最主要工作狀況填報以下問項）-


| 項目 | 選項 | 數量 | 百分比 |
|----|----------|----|--------|
| | 1.全職工作 | 22 | 70.00% |
| | 2.部份工時 | 4 | 13% |
| | 4.目前非就業中 | 5 | 17% |



子題頁(全職工作)

請問您任職的機構性質是：-

| 項目 | 選項 | 數量 | 百分比 |
|----|------------------------|----|-----|
| | (1)企業（包括民營企業或國營企業...等） | 15 | 68% |
| | (2)政府部門（含職業軍人） | 1 | 6% |
| | (4)非營利機構 | 2 | 9% |
| | (7)其他(請敘明於下一題中) | 4 | 17% |



子題頁(全職工作)

(7)其他 _____ -

| |
|------|
| 答案 |
| 地區醫院 |
| 醫院 |
| 骨科診所 |
| 診所 |

子題頁(部分工時)

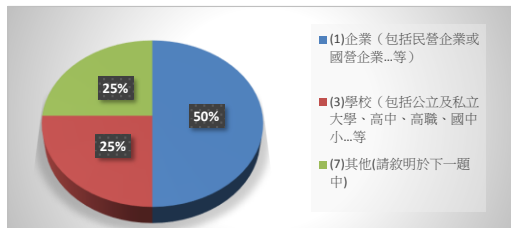
請問您 1週工作時數約 _____ 小時 (建議以每週平均時數填報) -

| |
|-------|
| 答案 |
| 15 小時 |
| 20 |
| 21 |
| 30 |

子題頁(部分工時)

請問您任職的機構性質是(若同時有多份Part Time工作，請以主要工作時數較長者作答)：-

| 項目 | 選項 | 數量 | 百分比 |
|----|-------------------------------|----|-----|
| | (1)企業（包括民營企業或國營企業...等） | 2 | 50% |
| | (3)學校（包括公立及私立大學、高中、高職、國中小...等 | 1 | 25% |
| | (7)其他(請敘明於下一題中) | 1 | 25% |



子題頁(部分工時)

(7)其他 _____ -

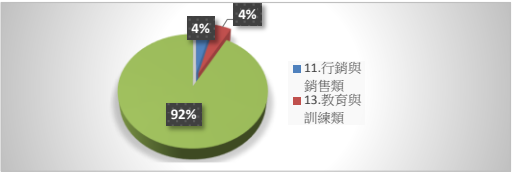
答案

目前就讀研究所每週在診所或治療所工時約15小時

第一部分就業流向(續)

二、您現在工作職業類型為何？ -

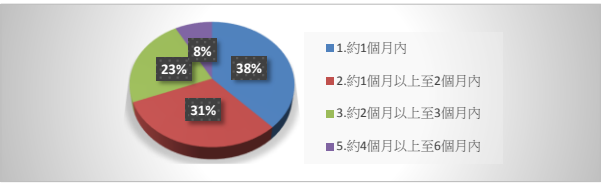
| 項目 | 選項 | 數量 | 百分比 |
|-----------|----|----|-------|
| 11.行銷與銷售類 | | 1 | 4.00% |
| 13.教育與訓練類 | | 1 | 4% |
| 6.醫療保健類 | | 24 | 92% |



第一部分就業流向(續)

三、您畢業後花了多久時間找到第1份工作？（若為創業者，請填答畢業後之創業時間；自由工作者，則以第1

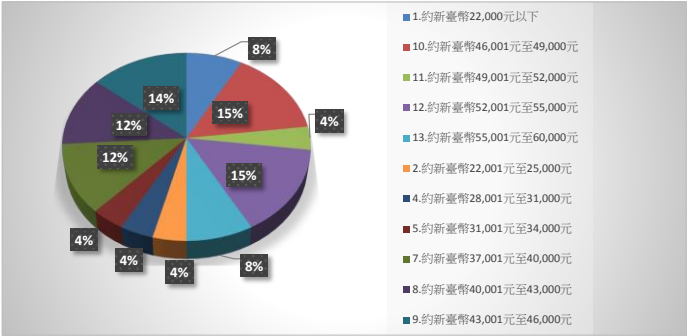
| 項目 | 選項 | 數量 | 百分比 |
|---------------|----|----|-----|
| 1.約1個月內 | | 10 | 38% |
| 2.約1個月以上至2個月內 | | 8 | 31% |
| 3.約2個月以上至3個月內 | | 6 | 23% |
| 5.約4個月以上至6個月內 | | 2 | 8% |



第一部分就業流向(續)

四、您現在工作平均每月收入為何？(請回答課稅前固定（經常）性收入，係指固定津貼、交通費、膳食費、水電費、按月發放之工作（生產、績效、業績）獎金及全勤獎金等) -


| 項目 | 選項 | 數量 | 百分比 |
|------------------------|----|----|--------|
| 1.約新臺幣22,000元以下 | | 2 | 8% |
| 10.約新臺幣46,001元至49,000元 | | 4 | 15.00% |
| 11.約新臺幣49,001元至52,000元 | | 1 | 4% |
| 12.約新臺幣52,001元至55,000元 | | 4 | 15% |
| 13.約新臺幣55,001元至60,000元 | | 2 | 8% |
| 2.約新臺幣22,001元至25,000元 | | 1 | 4% |
| 4.約新臺幣28,001元至31,000元 | | 1 | 4% |
| 5.約新臺幣31,001元至34,000元 | | 1 | 4% |
| 7.約新臺幣37,001元至40,000元 | | 3 | 12% |
| 8.約新臺幣40,001元至43,000元 | | 3 | 12% |
| 9.約新臺幣43,001元至46,000元 | | 4 | 14% |



第一部分就業流向(續)

五、請問您現在主要的工作所在地點為何？ -

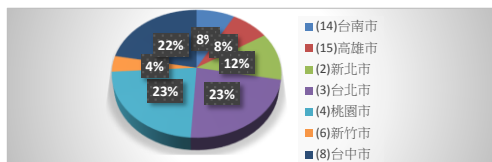
| 項目 | 選項 | 數量 | 百分比 |
|------|----|----|------|
| 1.境內 | | 26 | 100% |



第一部分就業流向(續)

境內 -

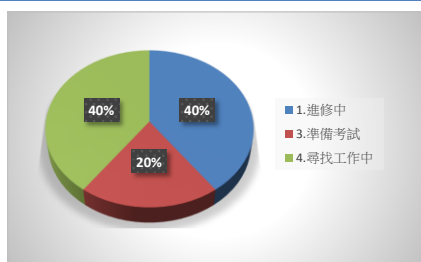
| 項目 | 選項 | 數量 | 百分比 |
|----|---------|----|-----|
| | (14)台南市 | 2 | 8% |
| | (15)高雄市 | 2 | 8% |
| | (2)新北市 | 3 | 12% |
| | (3)台北市 | 6 | 23% |
| | (4)桃園市 | 6 | 23% |
| | (6)新竹市 | 1 | 4% |
| | (8)台中市 | 6 | 22% |



非就業原因

六、您目前未就業的原因為何？ -

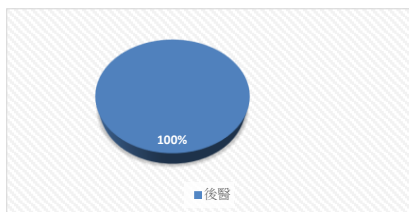
| 項目 | 選項 | 數量 | 百分比 |
|----|--------|----|-----|
| | 1.進修中 | 2 | 40% |
| | 3.準備考試 | 1 | 20% |
| | 4.尋找工作 | 2 | 40% |



非就業原因

3.1何種類別考試？ -

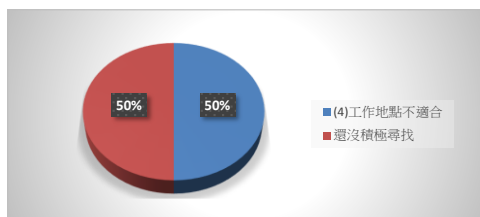
| 項目 | 選項 | 數量 | 百分比 |
|----|----|----|------|
| 其它 | 後醫 | 1 | 100% |



非就業原因

4.1到現在還在尋找工作的最大可能原因為何？ -

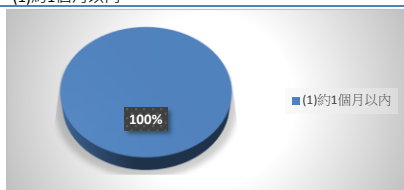
| 項目 | 選項 | 數量 | 百分比 |
|----|------------|----|-----|
| | (4)工作地點不適合 | 1 | 50% |
| 其他 | 還沒積極尋找 | 1 | 50% |



非就業原因

4.2 目前已花多久時間找工作？ -

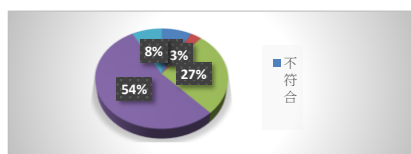
| 項目 | 選項 | 數量 | 百分比 |
|-----------|----|----|------|
| (1)約1個月以內 | | 2 | 100% |



第二部分 就業條件

七、您目前所具備的專業能力與工作所要求的相符程度為何？ -

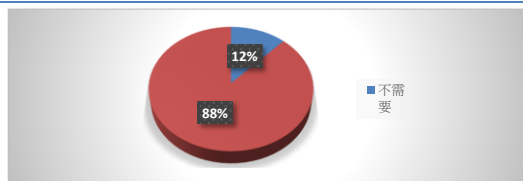
| 項目 | 選項 | 數量 | 百分比 |
|----|-------|----|-----|
| | 不符合 | 2 | 8% |
| | 非常不符合 | 1 | 3% |
| | 非常符合 | 7 | 27% |
| | 符合 | 14 | 54% |
| | 普通 | 2 | 8% |



第二部分 就業條件

八、您目前的工作內容，是否需要具備專業證照？ -

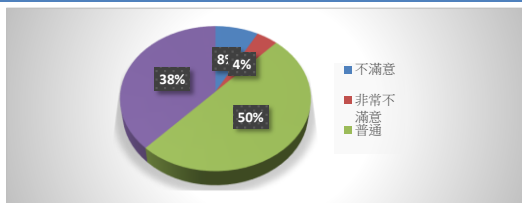
| 項目 | 選項 | 數量 | 百分比 |
|----|-----|----|-----|
| | 不需要 | 3 | 12% |
| | 需要 | 23 | 88% |



第二部分 就業條件

九、您對目前工作的整體滿意度為何？ -

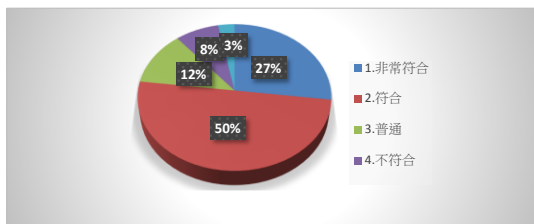
| 項目 | 選項 | 數量 | 百分比 |
|----|-------|----|-----|
| | 不滿意 | 2 | 8% |
| | 非常不滿意 | 1 | 4% |
| | 普通 | 13 | 50% |
| | 滿意 | 10 | 38% |



第三部分 學習回饋

十、您目前的工作內容與原就讀系、所、學位學程之專業訓練課程，其相符程度為何？ -

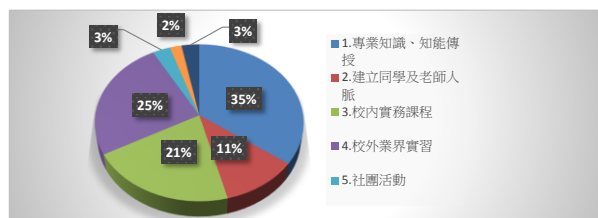
| 項目 | 選項 | 數量 | 百分比 |
|----|-------|----|--------|
| 1. | 非常符合 | 7 | 27% |
| 2. | 符合 | 13 | 50.00% |
| 3. | 普通 | 3 | 12% |
| 4. | 不符合 | 2 | 8% |
| 5. | 非常不符合 | 1 | 3% |



第三部分 學習回饋

十一、您在學期間以下哪些「學習經驗」對於現在工作有所幫助？(可複選，至多3項) -

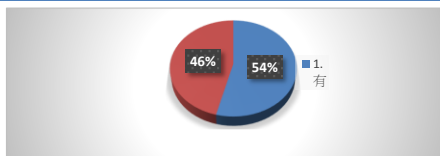
| 項目 | 選項 | 數量 | 百分比 |
|----|-----------|----|-----|
| 1. | 專業知識、知能傳授 | 22 | 35% |
| 2. | 建立同學及老師人脈 | 7 | 11% |
| 3. | 校內實務課程 | 13 | 21% |
| 4. | 校外業界實習 | 16 | 25% |
| 5. | 社團活動 | 2 | 3% |
| 6. | 語言學習 | 1 | 2% |
| 8. | 志工服務、服務學習 | 2 | 3% |



第三部分 學習回饋

十二、您是否為了工作或自我生涯發展從事進修或考試，提升自我專業能力？ -

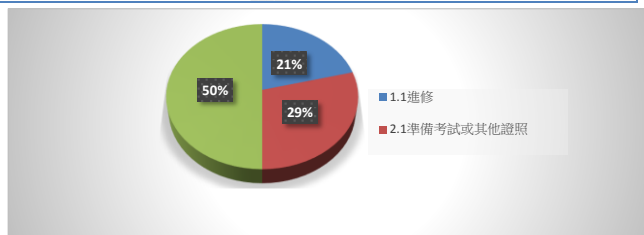
| 項目 | 選項 | 數量 | 百分比 |
|----|----|----|-----|
| 1. | 有 | 14 | 54% |
| 2. | 沒有 | 12 | 46% |



第三部分 學習回饋

1.有 -

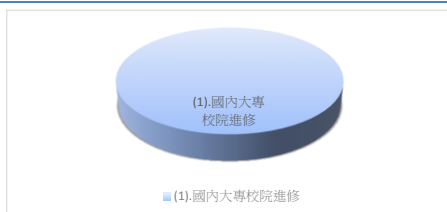
| 項目 | 選項 | 數量 | 百分比 |
|-----|----------------|----|-----|
| 1.1 | 進修 | 3 | 21% |
| 2.1 | 準備考試或其他證照 | 4 | 29% |
| 3.1 | 其他(請敘明類別於下一題中) | 7 | 50% |



第三部分 學習回饋

1.1進修 -

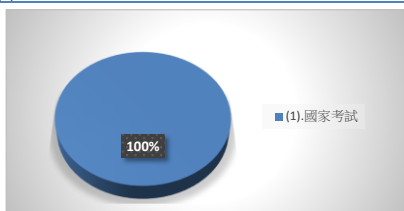
| 項目 | 選項 | 數量 | 百分比 |
|------|----------|----|------|
| (1). | 國內大專校院進修 | 3 | 100% |



第三部分 學習回饋

2.1準備考試或其他證照 -

| 項目 | 選項 | 數量 | 百分比 |
|----------|----|----|------|
| (1).國家考試 | | 4 | 100% |



第三部分 學習回饋

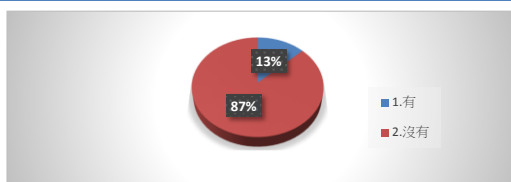
3.1其他 (請敘明類別) -

答案
花錢上課
專業技術課程
上課
專業課程
去上有興趣的物理治療課
上課
自費課程

第三部分 學習回饋(續)

十三、您最常參與過學校哪些職涯活動或就業服務的幫助？(可複選，至多3項) -

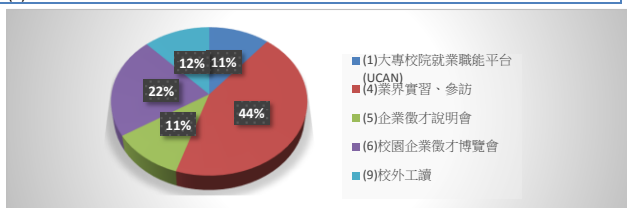
| 項目 | 選項 | 數量 | 百分比 |
|------|----|----|-----|
| 1.有 | | 4 | 13% |
| 2.沒有 | | 27 | 87% |



第三部分 學習回饋(續)

十三、您最常參與過學校哪些職涯活動或就業服務的幫助？(可複選，至多3項) -

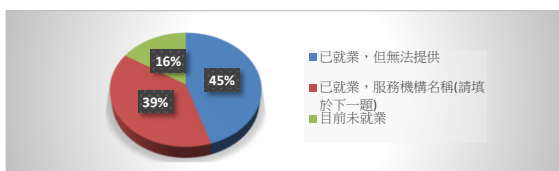
| 項目 | 選項 | 數量 | 百分比 |
|---------------------|----|----|-----|
| (1)大專校院就業職能平台(UCAN) | | 1 | 11% |
| (4)業界實習、參訪 | | 4 | 44% |
| (5)企業徵才說明會 | | 1 | 11% |
| (6)校園企業徵才博覽會 | | 2 | 22% |
| (9)校外工讀 | | 1 | 12% |



第四部份 就業場域與雇主回饋

為瞭解系友就業場域與雇主回饋，請您提供目前就職單位機構之名稱，以作為母校校務研究及課程改進之參考

| 項目 | 選項 | 數量 | 百分比 |
|--------------------|----|----|-----|
| 已就業，但無法提供 | | 14 | 45% |
| 已就業，服務機構名稱(請填於下一題) | | 12 | 39% |
| 目前未就業 | | 5 | 16% |



第四部份 就業場域與雇主回饋

服務機構名稱: -

答案
醫院
衛生福利部臺北醫院
烏日林新醫院
衛生福利部台中醫院
景鈞診所陽明物理治療所康齡安健居家物理治療所
仁村醫院
垃圾復健科診所
台新醫院
中壢聯新診所
正職：北投骨科診所兼職：愛迪樂物理治療所
亞東紀念醫院
台中中港澄清醫院