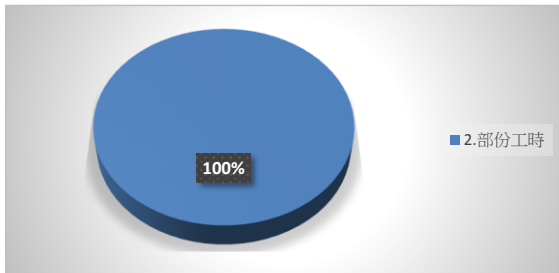


## 第一部分就業流向

一、您目前的工作狀況為何（不包括留職停薪、育嬰假，請依主要薪水來源作答）？（本題選答1、2、3項者，第6題無須填答；另畢業生如同時為「全職工作者與部分工時者」，請以最主要工作狀況填報以下問項）-

項目	選項	數量	百分比
	2.部份工時	1	100%



### 子題頁(部分工時)

請問您 1週工作時數約 \_\_\_\_\_ 小時 (建議以每週平均時數填報) -

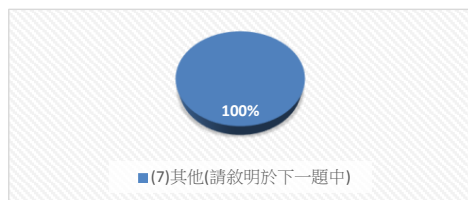
答案

35小時

### 子題頁(部分工時)

請問您任職的機構性質是(若同時有多份Part Time工作，請以主要工作時數較長者作答)：-

項目	選項	數量	百分比
	(7)其他(請敘明於下一題中)	1	100%



### 子題頁(部分工時)

(7)其他 \_\_\_\_\_ -

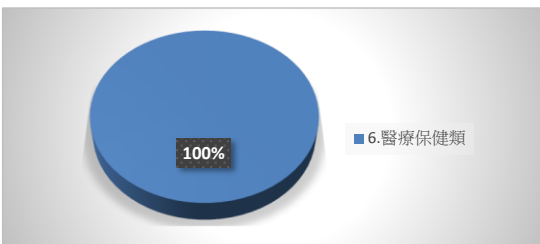
答案

物理治療師

## 第一部分就業流向(續)

二、您現在工作職業類型為何？-

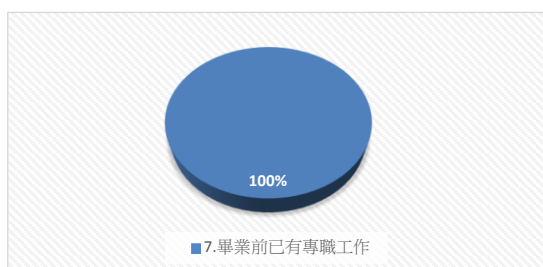
項目	選項	數量	百分比
	6.醫療保健類	1	100%



## 第一部分就業流向(續)

三、您畢業後花了多少時間找到第1份工作？（若為創業者，請填答畢業後之創業時間；自由工作者，則以第1份穩定工作時間為主）-

項目	選項	數量	百分比
	7.畢業前已有專職工作	1	100%



第一部分就業流向(續)

四、您現在工作平均每月收入為何？(請回答課稅前固定（經常）性收入，係指固定津貼、交通費、膳食費、水電費、按月發放之工作（生產、績效、業績）獎金及全勤獎金等) -

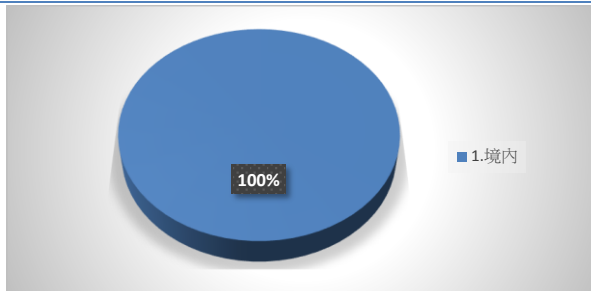
項目	選項	數量	百分比
5.	約新臺幣31,001元至34,000元	1	100%



第一部分就業流向(續)

五、請問您現在主要的工作所在地點為何？ -

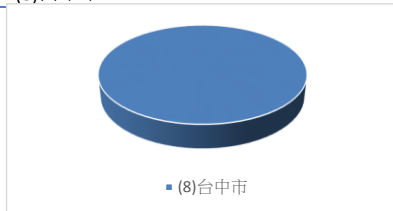
項目	選項	數量	百分比
1.	境內	1	100%



第一部分就業流向(續)

境內 -

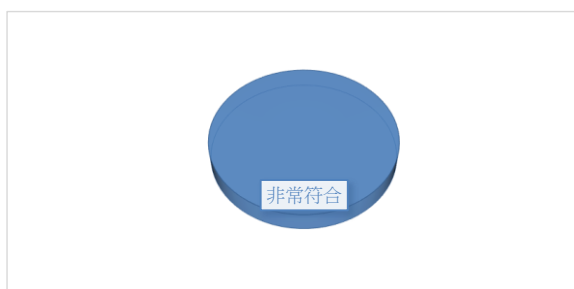
項目	選項	數量	百分比
(8)	台中市	1	100%



第二部分 就業條件

七、您目前所具備的專業能力與工作所要求的相符程度為何？ -

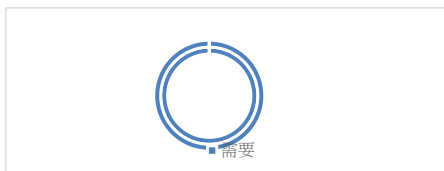
項目	選項	數量	百分比
	非常符合	1	100%



第二部分 就業條件

八、您目前的工作內容，是否需要具備專業證照？ -

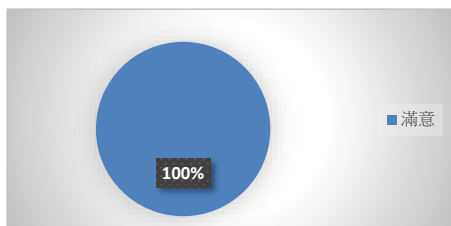
項目	選項	數量	百分比
	需要	1	100%



## 第二部分 就業條件

九、您對目前工作的整體滿意度為何？ -

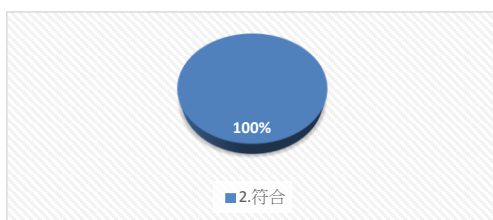
項目	選項	數量	百分比
	滿意	1	100%



## 第三部分 學習回饋

十、您目前的工作內容與原就讀系、所、學位學程之專業訓練課程，其相符程度為何？ -

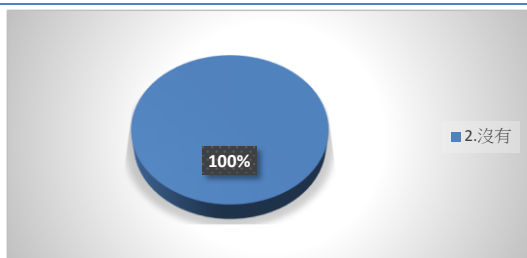
項目	選項	數量	百分比
	2.符合	1	100%



## 第三部分 學習回饋

十二、您是否為了工作或自我生涯發展從事進修或考試，提升自我專業能力？ -

項目	選項	數量	百分比
	2.沒有	1	100%



### 第三部分 學習會饋(續)

十三、您最常參與過學校哪些職涯活動或就業服務的幫助？(可複選，至多3項) -

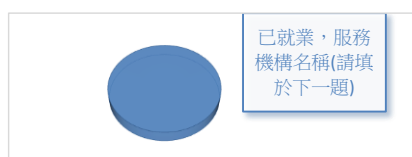
項目	選項	數量	百分比
	2.沒有	1	100



### 第四部份 就業場域與雇主回饋

為瞭解系友就業場域與雇主回饋，請您提供目前就職單位機構之名稱，以作為母校校務研究及課程改進之參考依據： -

項目	選項	數量	百分比
	已就業，服務機構名稱(請填於下一題)	1	100%



### 第四部份 就業場域與雇主回饋

服務機構名稱:-

答案

林森醫院