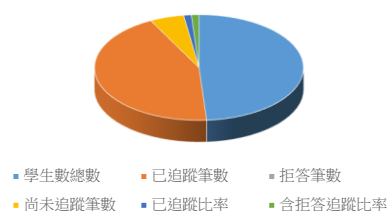


100學年度畢業滿3年學生填答敘述統計表

科系	學生數總數	已追蹤筆數	拒答筆數	尚未追蹤筆數	已追蹤比率	含拒答追蹤比率
物理治療學系	37	33	0	4	89.19%	89.19%
總計	1,470	1,213	4	253	82.52%	82.79%

填答回收率

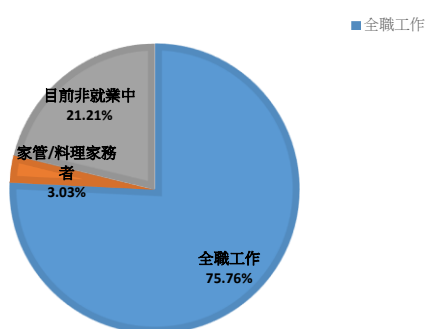


100學年度畢業滿3年學生填答敘述統計表

一、您目前的工作狀況為何（不包括留職停薪、育嬰假）？（本題選答1、2、3項者，第6題無須填答）

選項	填答人數	百分比
全職工作	25	75.76%
企業（包括民營企業或國營企業…等）	22	88.00%
政府部門（包括職業軍人）	1	4.00%
（包括公立及私立大學、高中、高職、國小…等）	0	0.00%
非營利機構	1	4.00%
創業	0	0.00%
自由工作者(以接案維生或個人服務，例如撰稿人…)	1	4.00%
其他	0	0.00%
部分工時	0	0.00%
企業（包括民營企業或國營企業…等）	0	0%
政府部門（包括職業軍人）	0	0%
學校（包括公立及私立大學、高中、高職、國中小…等）	0	0%
非營利機構	0	0%
創業	0	0%
自由工作者(以接案維生，或個人服務，如幫忙排隊…)	0	0%
其他	0	0%
家管/料理家務者	1	3.03%
目前非就業中	7	21.21%

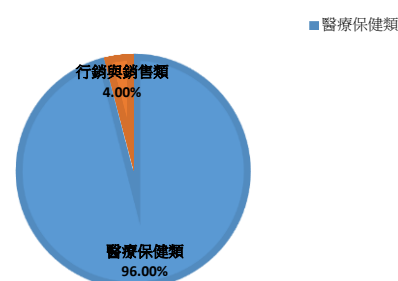
目前的工作狀況



二、您現在工作職業類型為何？

選項	填答人數	百分比
建築營造類	0	0.00%
製造類	0	0.00%
科學、技術、工程、數學類	0	0.00%
物流運輸類	0	0.00%
天然資源、食品與農業類	0	0.00%
醫療保健類	24	96.00%
藝文與影音傳播類	0	0.00%
資訊科技類	0	0.00%
金融財務類	0	0.00%
企業經營管理類	0	0.00%
行銷與銷售類	1	4.00%
政府公共事務類	0	0.00%
教育與訓練類	0	0.00%
個人及社會服務類	0	0.00%
休閒與觀光旅遊類	0	0.00%
司法、法律與公共安全類	0	0.00%

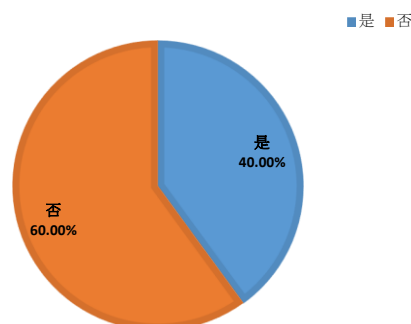
工作職業類型



三、您從學校畢業後至今，是否曾經轉換過公司？

選項	填答人數	百分比
是	10	40.00%
約1份工作	4	40.00%
約2份工作	3	30.00%
約3份工作	3	30.00%
約4份工作	0	0.00%
約5份工作以上	0	0.00%
工作地點較方便	3	30.00%
工作較穩定	0	0.00%
工作具挑戰性及自主性	0	0.00%
薪資及福利較高	4	40.00%
有升遷機會	0	0.00%
與個人興趣較符合	2	20.00%
與個人在校所學專業知識符合	0	0.00%
學習成長機會較多	0	0.00%
可累積不同工作經驗	1	10.00%
家庭因素	0	0.00%
其他	0	0.00%
否	15	60.00%

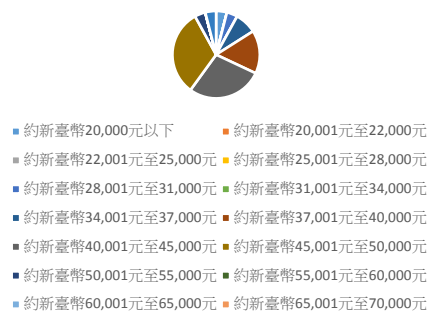
學校畢業後至今，是否曾經轉換過公司



四、您現在工作平均每月收入為何？(請回答固定(經常)性收入，像指固定津貼、交通費、膳食費、水電費、按月發放之工作(生產、績效、業績)獎金及全勤獎金等)

選項	填答人數	百分比
約新臺幣20,000元以下	1	4.00%
約新臺幣20,001元至22,000元	0	0.00%
約新臺幣22,001元至25,000元	0	0.00%
約新臺幣25,001元至28,000元	0	0.00%
約新臺幣28,001元至31,000元	1	4.00%
約新臺幣31,001元至34,000元	0	0.00%
約新臺幣34,001元至37,000元	2	8.00%
約新臺幣37,001元至40,000元	4	16.00%
約新臺幣40,001元至45,000元	7	28.00%
約新臺幣45,001元至50,000元	8	32.00%
約新臺幣50,001元至55,000元	1	4.00%
約新臺幣55,001元至60,000元	0	0.00%
約新臺幣60,001元至65,000元	0	0.00%
約新臺幣65,001元至70,000元	0	0.00%
約新臺幣70,001元至75,000元	0	0.00%
約新臺幣75,001元至80,000元	0	0.00%
約新臺幣80,001元至85,000元	0	0.00%
約新臺幣85,001元以上	0	0.00%
其他	1	4.00%

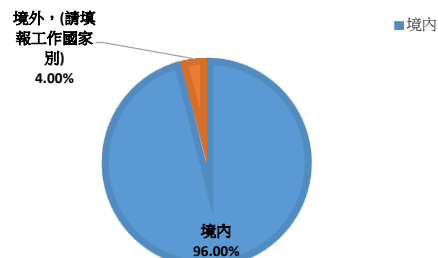
工作平均每月收入



五、請問您現在主要的工作所在地點為何？

選項	填答人數	百分比
境內	24	96.00%
基隆市	1	4.17%
新北市	3	12.50%
台北市	3	12.50%
桃園市	3	12.50%
新竹縣	1	4.17%
新竹市	0	0.00%
苗栗縣	1	4.17%
台中市	7	29.17%
南投縣	0	0.00%
彰化縣	1	4.17%
雲林縣	0	0.00%
嘉義縣	1	4.17%
嘉義市	1	4.17%
台南市	1	4.17%
高雄市	0	0.00%
屏東縣	0	0.00%
台東縣	0	0.00%
花蓮縣	0	0.00%

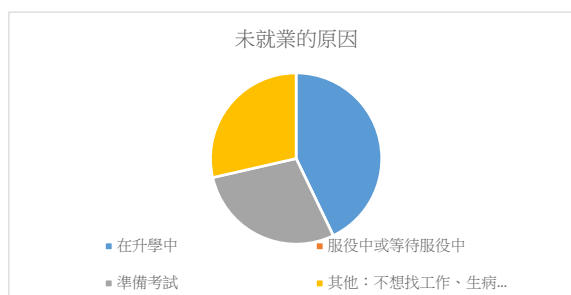
現在主要的工作所在地點



宜蘭縣	1	4.17%
連江縣	0	0.00%
金門縣	0	0.00%
澎湖縣	0	0.00%
其他	0	0.00%
境外，(請填報工作國家別)	1	4.00%
亞洲（香港、澳門、大陸地區）	0	0.00%
亞洲（香港、澳門、大陸地區以外國家）	0	0.00%
大洋洲	0	0.00%
非洲	0	0.00%
歐洲	0	0.00%
北美洲	0	0.00%
中美洲	1	100.00%
南美洲	0	0.00%

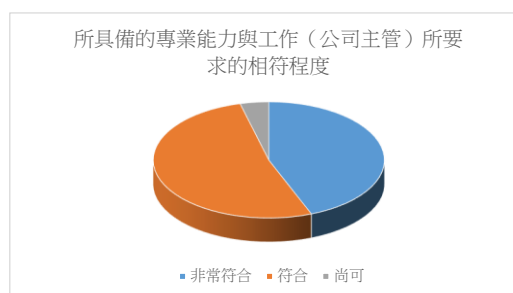
六、您目前未就業的原因為何？

選項	填答人數	百分比
在升學中	3	42.86%
服役中或等待服役中	0	0.00%
準備考試	2	28.57%
國內研究所	0	0.00%
出國留學	0	0.00%
證照	0	0.00%
公務人員	0	0.00%
其他	2	100.00%
其他：不想找工作、生病...	2	28.57%
尋找工作	0	0.00%
沒有工作機會	0	0 %
薪水不滿意	0	0 %
公司財務或制度不穩健	0	0 %
工作地點不適合	0	0 %
與所學不符	0	0 %
不符合家人的期望	0	0 %
工作內容不滿意	0	0 %
其他	0	0 %
約1個月以內	0	0 %
約1個月以上至2個月內	0	0 %
約2個月以上至3個月內	0	0 %
約3個月以上至4個月內	0	0 %
約4個月以上至6個月內	0	0 %
約6個月以上	0	0 %



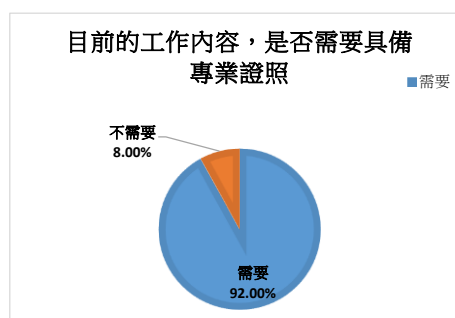
七、您目前所具備的專業能力與工作（公司主管）所要求的相符程度為何？

選項	填答人數	百分比
非常符合	11	44.00%
符合	13	52.00%
尚可	1	4.00%
不符合	0	0.00%
非常不符合	0	0.00%



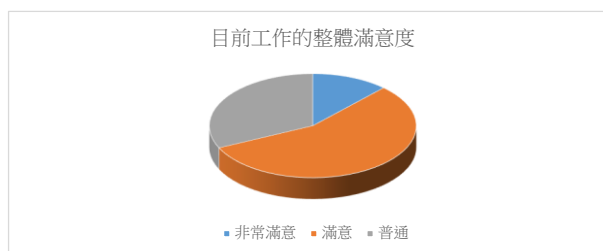
八、您目前的工作內容，是否需要具備專業證照？

選項	填答人數	百分比
需要	23	92.00%
不需要	2	8.00%



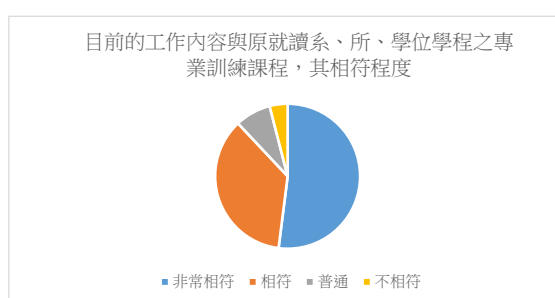
九、您對目前工作的整體滿意度為何？

選項	填答人數	百分比
非常滿意	3	12.00%
滿意	14	56.00%
普通	8	32.00%
不滿意	0	0.00%
非常不滿意	0	0.00%



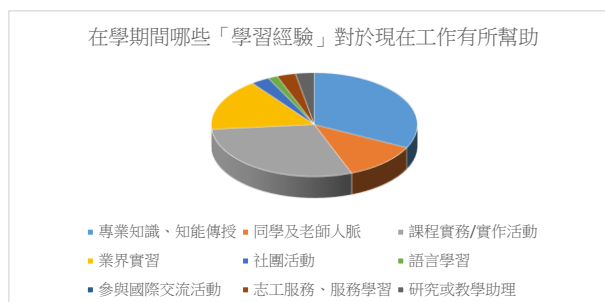
十、您目前的工作內容與原就讀系、所、學位學程之專業訓練課程，其相符程度為何？

選項	填答人數	百分比
非常相符	13	52.00%
相符	9	36.00%
普通	2	8.00%
不相符	1	4.00%
非常不相符	0	0.00%



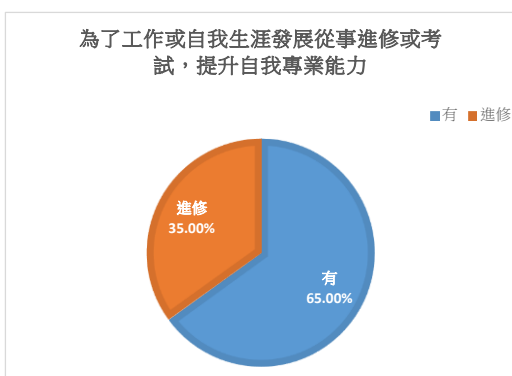
十一、您在學期間以下哪些「學習經驗」對於現在工作有所幫助？(可複選，至多3項)

選項	填答人數	百分比
專業知識、知能傳授	22	32.35%
同學及老師人脈	8	11.76%
課程實務/實作活動	20	29.41%
業界實習	11	16.18%
社團活動	2	2.94%
語言學習	1	1.47%
參與國際交流活動	0	0.00%
志工服務、服務學習	2	2.94%
研究或教學助理	2	2.94%
其他訓練	0	0.00%



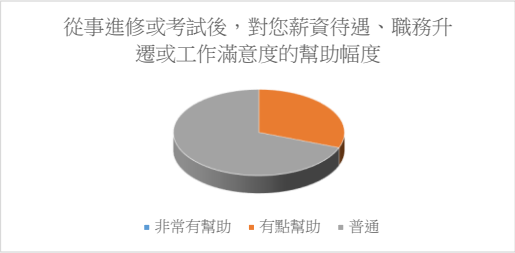
十二、您是否為了工作或自我生涯發展從事進修或考試，提升自我專業能力？

選項	填答人數	百分比
有	13	52.00%
進修	7	53.85%
國內大專校院進修	6	85.71%
出國進修	1	14.29%
從事考試或其他證照	3	23.08%
國家考試	1	33.33%
技術士證照	2	66.67%
金融證照	0	0.00%
教師證	0	0.00%
語言證照	0	0.00%
電腦認證	0	0.00%
其他	3	23.08%
沒有	12	48.00%



十三、您覺得從事進修或考試後，對您薪資待遇、職務升遷或工作滿意度的幫助幅度為何？

選項	填答人數	百分比
非常有幫助	0	0.00%
有點幫助	4	30.77%
普通	9	69.23%
沒有幫助	0	0.00%
完全沒有幫助	0	0.00%



十四、您覺得學校，除了教授專業知識(主修科系的專業)外，應加強學生以下哪些能力才能做好工作？(可複選，至多3項)

選項	填答人數	百分比
溝通表達能力	16	20.25%
持續學習能力	7	8.86%
人際互動能力	13	16.46%
團隊合作能力	10	12.66%
問題解決能力	18	22.78%
創新能力	4	5.06%
工作紀律、責任感及時間管理能力	3	3.80%
資訊科技應用能力	0	0.00%
外語能力	5	6.33%
其他	3	3.80%

